



Papamoscas

patrón de Sala de Bordado




nivel de dificultad




Paleta de color sugerida:


Esta paleta de color está pensada en hilos DMC




729




783



728




676



745




712




645




413




644




336




803




310




312




995




3843



996



3761



828

Materiales:

- bastidor redondo u ovalado del no. 17
- agujas con punta y ojal largo del 24
- lino, manta o la tela que te guste de color crudo.
- tijeras
- hilos mouliné de algodón

Recuerda compartirme tus procesos y tus bordados terminados en redes con los hashtags #estudiogimenaromero #saladebordado #papamoscas y en el grupo de suscriptores de Facebook.


No olvides anotar tus dudas para la sesión de preguntas y respuestas del mes.

OJO: Las instrucciones de este patrón son del curso de *Pintar con Hilo*, disponible en Domestika.


iQue empiece la magia!

www.estudiogimenaromero.com


Sentido de la puntada:



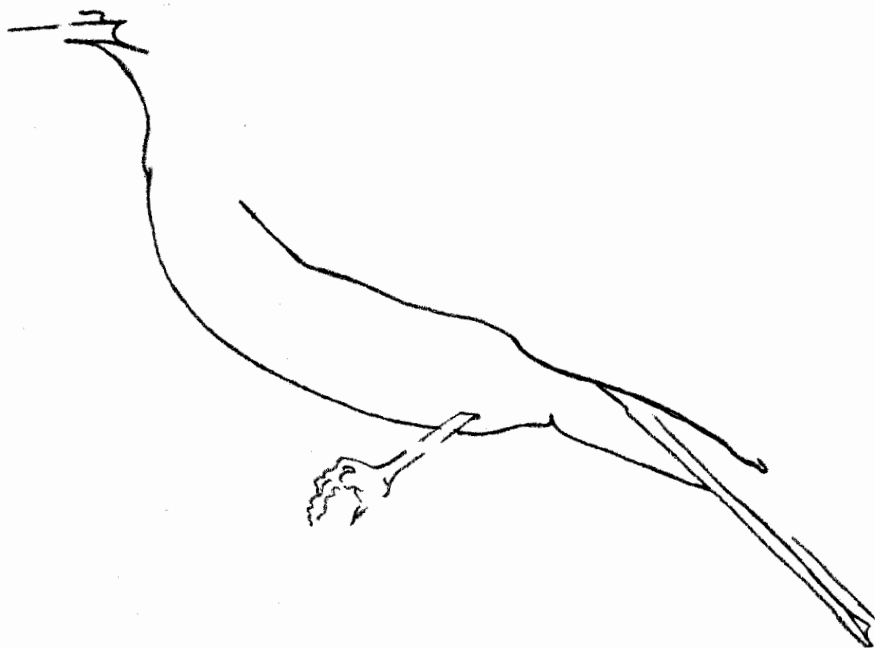
Dibujo lineal:



Separación de color:



AcENTOS:



Esquema de separación de color :

