

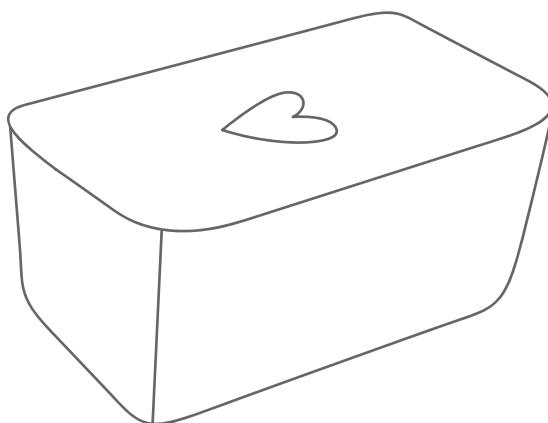
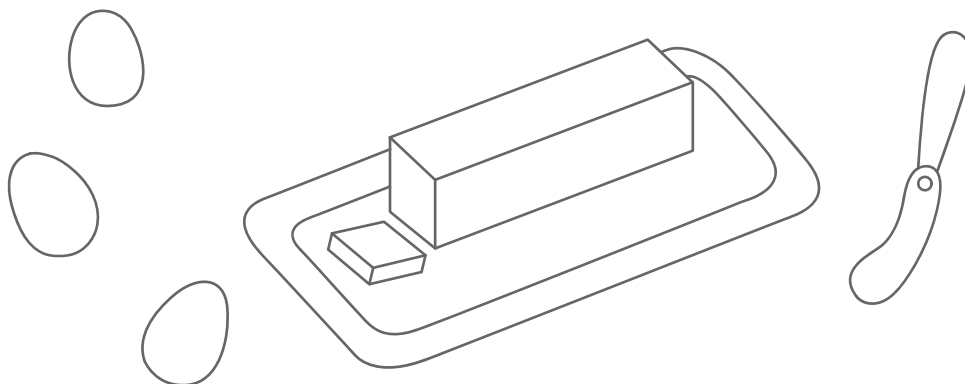
PANQUE DE MANTEQUILLA

Patrón del Recetario Bordado de Sala de Bordado



NIVEL DE DIFICULTAD

PANQUÉ [♥] DE
Mantequilla

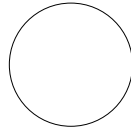


MATERIALES

•Paleta de color

Este patrón está pensado para marca DMC:


Perlé no.8



BLANC



632



420



973


Mouliné



726



444



783

•**Bastidor:** Redondo del no.15

•**Tela con el patrón transferido:** Puedes usar la tela de algodón que gustes: Manta, algodón egipcio de 1000 hilos, etc. De preferencia que sea de color sólido sin estampados. Tela para la aplicación o aplique: de color blanco o de tonos neutros en gamas de crudo, beige, gris, etc. Solo ten cuidado de no bordar sobre telas elásticas. Si no sabes cómo transferir a la tela tienes un videotutorial en mi IGTV

•**Hilos:** Mouliné y perlé No. 8 marca DMC.

•**Agujas:** Caneva ojal largo con punta del no. 22 o 24

•**Tijeras de bordado**

•**Lápices de colores**

Recuerda compartirme tus procesos y tus bordados terminados en redes con los hashtags #panquedemantequilla #saladebordado #saladebordadoGR #SDBGimenaRomero y en el grupo de suscriptores de Facebook. No olvides anotar tus dudas para la sesión de preguntas y respuestas del mes.



- **Tamaño del folio:** 38 X 27 cm
- **Doble:** Línea punteada en color negro
- **Guías:** Cruces color gris

[illegible]

FOLIO 2

¡Que empiece la magia!

